

見 積 書

ルネス・ピース醍醐管理組合  
理事長 御 中

令和 6 年 10 月 23 日

下記の通り御見積申し上げます。  
何卒ご用命下さいます様  
お願い申し上げます。

京都市伏見区×××××××  
株 式 会 社 × × × ×  
代表取締役 × × × ×  
電 話 (075)000-0000  
F A X (075)000-0000

発 注 No.	修 繕 名	金 額
No.00××××	ルネス・ピース醍醐 ただし、廊下灯モチ型1台取替工事	24,119
		↓
		約 2万5千円の工事
No.01××××	ルネス・ピース醍醐 ただし、廊下灯モチ型全部49台取替工事	843,761
		↓
		約 85万円の工事
2 件	見 積 合 計 金 額	867,880

見 積 内 訳 書

京都市伏見区×××××××  
株 式 会 社 × × × ×  
代表取締役 × × × ×

発注番号 No.0 0 × × × ×

No. 1

品 名	仕 様	単 位	数 量	単 価	金 額
ルネス・ピース醍醐 ただし、廊下灯モチ型 1 台取替工事					
廊下灯	モチ型 LGW51704WCF1	台	1	7,067	7,067
電工費	照明器具撤去作業含む	式	1		12,000
諸経費	産廃処分費含む 1 5 %と仮定	式	1		2,860
	合 計				21,927
	消費税相当額				2,192
	税 込 合 計				24,119

見積内訳書

発注番号 No.01XXXX

京都市伏見区XXXXXXXX  
株式会社XXXXXXXX  
代表取締役XXXX

No. 1

品名	仕様	単位	数量	単価	金額
ルネス・ピース醍醐 ただし、廊下灯モチ型全部49台取替工事					
廊下灯モチ型	LGW51704WCF1	台	48	7,067	339,216
東廊下4Fモチ型 露出型非常灯付	NWCF11100CLE1	台	1	75,790	75,790
電工費	照明器具撤去作業費含む	式	1		252,000
諸経費	産廃処分費含む 15%と仮定	式	1		100,050
	合計				767,056
	消費税相当額				76,705
	税込合計				843,761

Parrot Uncle 4灯 シーリングライト リモコン付き タイマー可 LED電球対応 おしゃれ 照明器具 ライト リビング 照明 口金サイズE26 間接照明 天井照明 リビング照明 電気 6畳 8畳 (ホワイト) 3.8 ★★★★★ 41 ￥8,680 prime

検索結果に戻る



画像をクリックして拡大イメージを表示



# パナソニック(Panasonic) 天井直付型・壁直付型 シーリングライト 昼白色・拡散・防湿型・防雨型 30形 ホワイト LGW51704WCF1

パナソニック(Panasonic)のストアを表示  
5.0 ★★★★★ 1個の評価

￥7,067 税込

prime  
ポイント: 71pt (1%) 詳細はこちら  
Amazon Prime Mastercard (入会費・年会費 永年無料) 新規ご入会で4,000ポイント  
プレゼント | 最短5分でカード発行、お申し込みはこちら



Amazonによる 安心・安全へのお客様情報の保  
発送 取組み 護

ブランド	パナソニック(Panasonic)
色	ホワイト
材質	アクリル, プラスチック
スタイル	天井直付型
照明器具の形状	天井に近い

## この商品について

- 光源:LEDフラットランプφ205 クラス1200(口金GX53-1a)、色温度:5000K、光源寿命40000時間(光束維持率70%)
- 寸法:幅:φ330mm、高:105mm
- 質量:1.5kg

もっと見る

￥7,067 税込

ポイント: 71pt (1%) 詳細はこちら  
prime

無料配送 10月27日 日曜日にお届け  
詳細を見る

本多末男 - 601-1354 にお届け

残り14点 (入荷予定あり) 在庫状況について

数量: 1

カートに入れる

今すぐ買う

出荷元 Amazon.co.jp  
販売元 Amazon.co.jp  
梱包 商品/パッケージで発送する  
カスタマーサービス Amazon.co.jp  
すべて見る

リストに追加

Amazonの他の出品者



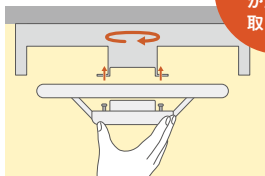
集合住宅の共用部のリニューアルにおすすめ。  
電気工事士の資格不要でランプの交換が可能。

LEDフラットランプφ205（口金GX53-1a）（器具同梱）



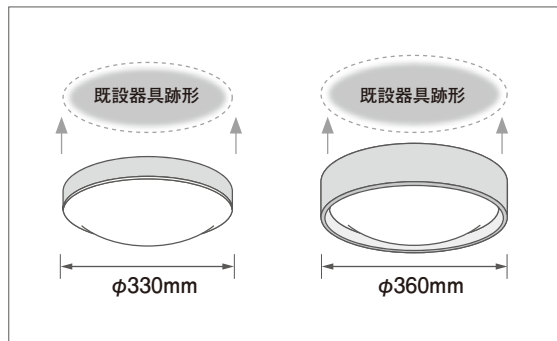
JIS規格GX53口金ソケット対応。

カチッとほめて、クルッとまわす。  
簡単に取り替えられる  
「LEDランプ交換型」のあかり。  
LEDフラットランプの交換には、  
工具も電気工事士の資格も  
不要です。



差し込んで  
回すだけの、  
かんたん  
取り付け

既設器具の跡が目立ちにくい大きめのサイズ。



シーリングライト：LGW51706W CF1（→P.760）

AAJ-940©

電気代削減・メンテナンスの手間軽減に貢献。

50台設置、10年間使用時のトータルコストシミュレーション

	10年間使用時*1 電気代	10年間使用時*1 ランプ交換本数
蛍光灯 シーリングライト	約175万円	約200本
シーリングライト LEDフラットランプ	約61万円	0本

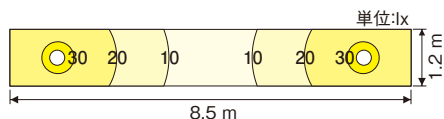
※故障時には修理が必要です。

※1 【年間電気代およびランプ交換本数算出のための試算条件】

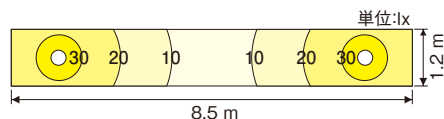
- 蛍光灯シーリングライト：HW8944 GL（消費電力31W、当社2008年度機種・2012年生産終了）と、シーリングライト LEDフラットランプ：LGW51704W CF1（消費電力10.7W、当社2019年度機種）との比較。
- 30形丸形蛍光灯 当社バレルクプレミア蛍光灯 定格寿命9,000時間
- 1日10時間、年間3,650時間点灯した場合を想定。
- 電力料金目安単価 31円/kWh（税込）[2022年7月改定]
- ※マンションの規模は50戸を想定しております。
- ※年間電気代およびランプ交換本数算出の計算値はあくまで目安です。
- 使用方法・点灯時間によって、変動があることをご了承ください。

照度分布

30形丸形蛍光灯1灯器具相当 LGW51706WCF1（平均照度 19.5 lx）



30形丸形蛍光灯1灯器具相当 LGW51709YCF1（平均照度 20.1 lx）



【条件】器具取付間隔：6.5m・器具取付高さ：2.5m・保守率：0.63・反射率：考慮せず

## 30形丸形蛍光灯相当



**LGW51706WCF1** ○ 電球色2700K Ra83  
10.7W・965 lm・90.1 lm/W



**LGW51705WCF1** ○ 温白色3500K Ra83  
10.7W・965 lm・90.1 lm/W



**LGW51704WCF1** ○ 昼白色5000K Ra83  
10.7W・965 lm・90.1 lm/W

希望小売価格 **19,100円** (税抜)

入力電流0.17A (100V)

LEDフラットランプφ205  
クラス1200 (口金GX53-1a)  
幅φ330・高105・重1.5kg  
30形丸形蛍光灯1灯器具相当  
●プラスチック(ホワイ)  
●アクリルカバー(乳白)  
天井面・壁面取付専用/  
一般住宅用(業務用浴場使用不可)

光源寿命40000h  
(光束維持率70%)



**LGW51706BCF1** ○ 電球色2700K Ra83  
10.7W・865 lm・80.8 lm/W



**LGW51705BCF1** ○ 温白色3500K Ra83  
10.7W・865 lm・80.8 lm/W



**LGW51704BCF1** ○ 昼白色5000K Ra83  
10.7W・865 lm・80.8 lm/W

希望小売価格 **19,100円** (税抜)

入力電流0.17A (100V)

LEDフラットランプφ205  
クラス1200 (口金GX53-1a)  
幅φ330・高105・重1.5kg  
30形丸形蛍光灯1灯器具相当  
●プラスチック(オフブラック)  
●アクリルカバー(乳白)  
天井面・壁面取付専用/  
一般住宅用(業務用浴場使用不可)

光源寿命40000h  
(光束維持率70%)



**LGW51709YCF1** ○ 電球色2700K Ra83  
10.7W・910 lm・85.0 lm/W



**LGW51708YCF1** ○ 温白色3500K Ra83  
10.7W・910 lm・85.0 lm/W



**LGW51707YCF1** ○ 昼白色5000K Ra83  
10.7W・910 lm・85.0 lm/W

希望小売価格 **33,500円** (税抜)

入力電流0.17A (100V)

LEDフラットランプφ205  
クラス1200 (口金GX53-1a)  
幅φ360・高105・重1.7kg  
30形丸形蛍光灯1灯器具相当  
●プラスチック(プラチナメタリック)  
●アクリルカバー(乳白)  
天井面・壁面取付専用/  
一般住宅用(業務用浴場使用不可)

光源寿命40000h  
(光束維持率70%)



ブラケットとしても  
使用できます。



## 20形丸形蛍光灯相当



**LGW51716WCF1** ○ 電球色2700K Ra83  
7.8W・705 lm・90.3 lm/W



**LGW51715WCF1** ○ 温白色3500K Ra83  
7.8W・705 lm・90.3 lm/W



**LGW51714WCF1** ○ 昼白色5000K Ra83  
7.8W・705 lm・90.3 lm/W

希望小売価格 **16,800円** (税抜)

入力電流0.13A (100V)

LEDフラットランプφ205  
クラス700 (口金GX53-1a)  
幅φ330・高105・重1.5kg  
20形丸形蛍光灯1灯器具相当  
●プラスチック(ホワイ)  
●アクリルカバー(乳白)  
天井面・壁面取付専用/  
一般住宅用(業務用浴場使用不可)

光源寿命40000h  
(光束維持率70%)



**LGW51716BCF1** ○ 電球色2700K Ra83  
7.8W・630 lm・80.7 lm/W



**LGW51715BCF1** ○ 温白色3500K Ra83  
7.8W・630 lm・80.7 lm/W



**LGW51714BCF1** ○ 昼白色5000K Ra83  
7.8W・630 lm・80.7 lm/W

希望小売価格 **16,800円** (税抜)

入力電流0.13A (100V)

LEDフラットランプφ205  
クラス700 (口金GX53-1a)  
幅φ330・高105・重1.5kg  
20形丸形蛍光灯1灯器具相当  
●プラスチック(オフブラック)  
●アクリルカバー(乳白)  
天井面・壁面取付専用/  
一般住宅用(業務用浴場使用不可)

光源寿命40000h  
(光束維持率70%)



**LGW51719YCF1** ○ 電球色2700K Ra83  
7.8W・670 lm・85.8 lm/W



**LGW51718YCF1** ○ 温白色3500K Ra83  
7.8W・670 lm・85.8 lm/W



**LGW51717YCF1** ○ 昼白色5000K Ra83  
7.8W・670 lm・85.8 lm/W

希望小売価格 **31,000円** (税抜)


入力電流0.13A (100V)

LEDフラットランプφ205  
クラス700 (口金GX53-1a)  
幅φ360・高105・重1.7kg  
20形丸形蛍光灯1灯器具相当  
●プラスチック(プラチナメタリック)  
●アクリルカバー(乳白)  
天井面・壁面取付専用/  
一般住宅用(業務用浴場使用不可)

光源寿命40000h  
(光束維持率70%)



LEDフラットランプφ205 (口金GX53-1a) **5年保証** 電球色 温白色 昼白色



クラス1200 ■ LLD6300LCF1 ■ LLD4300LCF1  
■ LLD6300VCF1 ■ LLD4300VCF1  
■ LLD6300NCF1 ■ LLD4300NCF1  
9,700円(税抜) 7,500円(税抜)

※掲載価格は希望小売価格です。消費税・工事費は含まれておりません。

● LEDフラットランプの定格光束区分について → P.64

在庫区分マーク(○/●/○)については、D-1頁をご参照ください。 ※掲載価格は希望小売価格です。消費税・工事費は含まれておりません。

●記載されている「□〇形相当」の表現は、明るさのひとつの目安です。 ●カバーやセードの取外・取付方法については、C-36頁をご参照ください。

光源寿命40000h  
(光束維持率70%)

ダウン  
ライト  
スポット  
ダクト  
照明  
建築化  
ペン  
ダント  
ブラ  
ケット  
スタン  
ド  
シャ  
ン  
デリア  
ファン  
シー  
リング  
小型  
シリ  
ン  
グ  
ベ  
ー  
ス  
ライ  
ト  
和  
風  
キ  
ッチン  
浴  
室  
面  
・  
テ  
リ  
ア  
マ  
ン  
シ  
ョ  
ン  
施  
設  
コン  
ト  
ラ  
ー

LED  
フラ  
ット  
ラン  
プ

ポー  
チ  
ライ  
ト  
ブ  
ラ  
ケ  
ット  
ダ  
ウ  
ン  
ライ  
ト  
ダ  
ウ  
ン  
シ  
ー  
リ  
ン  
グ  
ス  
ポ  
ット  
ガ  
ー  
デ  
ン  
・  
ス  
タ  
ン  
ド  
ポ  
ー  
ル  
ライ  
ト  
表  
札  
灯  
門  
柱  
灯  
建  
築  
化  
照  
明  
フ  
ロ  
ア  
ラ  
イト

# LED非常用照明器具 階段灯 防雨型シーリング(ブラケット兼用型)

注)48時間充電してからお使いください。設置後は通電し、蓄電池を充電しないと非常点灯しません。

防災照明の留意点について ▶ 420頁



天井直付おすすめタイプ(ホワイト)

非常用光源のLED化により、  
小型化・薄型化・軽量化を実現。  
コンパクトでスタイリッシュなデザイン、  
建築空間への圧迫感を抑え  
さりげなく調和します。



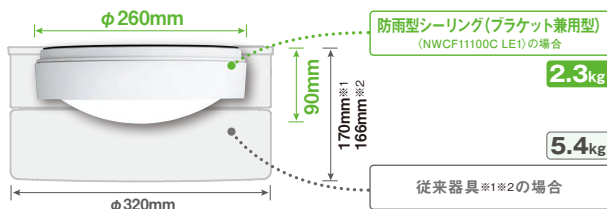
壁直付おすすめタイプ(ブラック)

壁直付おすすめタイプは、ガラスカバー  
の出幅が大きく、光を床面に効率よく  
照射。

## 1 重さ約57%の軽量化で施工性・メンテナンス性が向上

### ■器具比較

- 重さ 約**57%**軽量化
- 容積 約**73%**小型化
- 厚さ 約**47%**薄型化



※1と比較

## 4 リモコン自己点検機能付

非常用照明器具の点検が簡単にできるリモコン  
自己点検機能付でメンテナンス性が向上  
しました。(非常用照明器具 30分間タイプ)

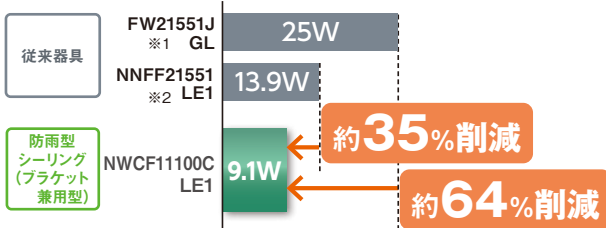
カバーを外すことなく外から確認可能

## 5 メンテナンス軽減

LEDの光源寿命40000時間なのでランプ  
交換のメンテナンスが軽減。

## 2 光源のLED化により省エネ、電気代もお得

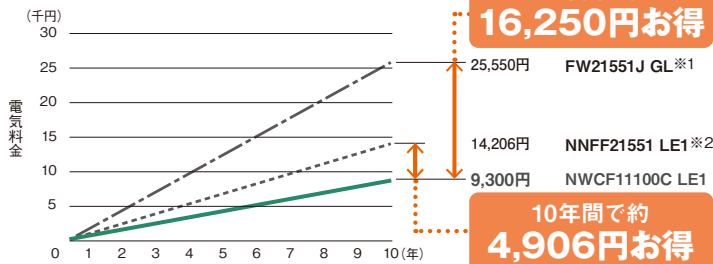
### ■消費電力比較(1台あたり)



※1 従来器具(常時/非常時蛍光灯点灯) FW21551J GL(2016年生産終了)

※2 従来器具(常時LED点灯/非常時蛍光灯点灯) NNFF21551 LE1(2017年生産終了)

### ■電気料金比較(10年間)



●電気料金は1日10時間、年間3,650時間点灯した場合を想定。

※電力料金単価28円/kWh(税抜)[日本照明工業会 ガイドA139-2022]

## 3 建物にあわせて選びやすく、幅広い品種をラインアップ

### 同デザインの一般照明もラインアップ

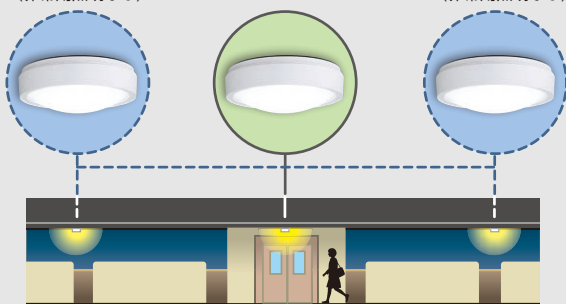
統一感のとれた照明配置が可能です。

← 同デザイン →

一般照明  
(非常用照明なし)

非常用照明

一般照明  
(非常用照明なし)



器具配置はイメージです。

### リニューアルにも対応

取り外した既設器具の跡が隠れるよう、リニューアルプレートをご用意。既設の取り付けボルトや電源線を活かしてリニューアル可能です。



※上記は取り付けイメージです。詳しくは「施工説明書」をご確認ください。

### ■防雨型シーリング(ブラケット兼用型)用リニューアルプレート

#### FK11000 V

○希望小売価格 **13,800円**(税抜)

仕様

- 本体: 銅板(ホワイトつや消し仕上)
- 寸法: φ330
- 重1.1kg(天板・プレート)
- 適合器具:  
NWCF11100C LE1・NWCF11101C LE1  
NWCF13100C LE1・NWCF13101C LE1  
NWCF11105C LE1・NWCF11106C LE1



#### FK11020 V

○希望小売価格 **13,800円**(税抜)

仕様

- 本体: 銅板(オフブラックつや消し仕上)
- 寸法: φ330
- 重1.1kg(天板・プレート)
- 適合器具:  
NWCF11500C LE1・NWCF11501C LE1  
NWCF13500C LE1・NWCF13501C LE1  
NWCF11505C LE1・NWCF11506C LE1





## LED非常用照明器具 階段灯 防雨型シーリング(ブラケット兼用型)













電池内蔵・非常用LED(常時・非常時LED点灯)

4 F 東廊下

階段通路誘導灯としてもご利用いただける非常用照明器具です。  
リモコンの詳細 ▶ 519頁配置表の器具高さは抜粋して掲載しております。  
詳細は照明器具(法人のお客様)総合サイト  
www.2.panasonic.biz/jp/lighting/をご確認ください。

防雨型シーリング階段灯 30分間タイプ

北階段と東階段

天井直付におすすめ		壁直付におすすめ	
天井・壁直付型	天井・壁直付型	天井・壁直付型	天井・壁直付型
			
<b>NWCF11100C</b> LE1 (100V)  ○希望小売価格 <b>118,000円</b> (税抜) (630 lm・9.1W・69.2 lm/W) ●交換LEDユニット: FK98100C	<b>NWCF11500C</b> LE1 (100V)  ○希望小売価格 <b>118,000円</b> (税抜) (595 lm・9.1W・65.3 lm/W) ●交換LEDユニット: FK98100C	<b>NWCF13100C</b> LE1 (100V)  ○希望小売価格 <b>118,000円</b> (税抜) (660 lm・9.1W・72.5 lm/W) ●交換LEDユニット: FK98100C	<b>NWCF13500C</b> LE1 (100V)  ○希望小売価格 <b>118,000円</b> (税抜) (625 lm・9.1W・68.6 lm/W) ●交換LEDユニット: FK98100C
<b>NWCF11101C</b> LE1 (100V)  ○希望小売価格 <b>118,000円</b> (税抜) (600 lm・9.1W・65.9 lm/W) ●交換LEDユニット: FK98101C	<b>NWCF11501C</b> LE1 (100V)  ○希望小売価格 <b>118,000円</b> (税抜) (570 lm・9.1W・62.6 lm/W) ●交換LEDユニット: FK98101C	<b>NWCF13101C</b> LE1 (100V)  ○希望小売価格 <b>118,000円</b> (税抜) (630 lm・9.1W・69.2 lm/W) ●交換LEDユニット: FK98101C	<b>NWCF13501C</b> LE1 (100V)  ○希望小売価格 <b>118,000円</b> (税抜) (595 lm・9.1W・65.3 lm/W) ●交換LEDユニット: FK98101C
<b>共通項目</b> 仕様 ●常時/非常時 本体組込LED点灯 ●本体: アルミダイカスト (ホワイトつや消し仕上) ●蓄電池: ニッケル水素蓄電池 ●点検スイッチ付 ●自己点検スイッチ付 ●重2.3kg 備考 ●天井直付型(壁直付兼用) ●交換電池: FK758 ●型式認定番号: 3AE-1066 ●非常灯評定番号: LALE-017 電池内蔵形 天井直付型(壁直付兼用) 防雨型 リモコン自己点検機能付 定格 定格電圧 入力電流 消費電力 蓄電池定格 AC100V 0.094A 9.1W 密閉型 Ni-MH蓄電池 6.0V 1200mAh			

## ■全体共通項目

仕様 ●LED内蔵・電源ユニット内蔵 ●カバー: ガラス(乳白) ●枠: アルミダイカスト ●光源寿命4000時間(光束維持率85%) ●IP23

## 備考

注)調光はできません。注)非常用照明器具としてのみ使用し、壁スイッチなどで消灯する場合ははたすスイッチは使用しないでください。

注)軒下など雨線内で使用できます。ただし、次の場所では使用しないでください。風除けのない建物の屋上・山・橋梁などの風の強い場所、業務用浴室やサウナなど常時高温・高湿度になる場所、温泉地など腐食性ガスが発生する場所、沿岸地帯など潮風による塩害を受ける場所、屋内プールなどの塩素蒸気によりさらされる場所、振動の強い場所では使用できません。

注)直射日光の当たる場所には設置しないでください。過熱による故障・短寿命の原因となります。注)LEDにはバツキがあるため、同一品番商品でも商品ごとに発光色、明るさが異なる場合があります。

## 防雨型シーリング階段灯 一般照明器具

天井直付におすすめ		天井・壁直付型	
天井・壁直付型	天井・壁直付型	天井・壁直付型	天井・壁直付型
			
<b>NWCF11105C</b> LE1 (100V)  ○希望小売価格 <b>78,000円</b> (税抜) (630 lm・8.5W・74.1 lm/W) ●交換LEDユニット: FK98100C	<b>NWCF11505C</b> LE1 (100V)  ○希望小売価格 <b>78,000円</b> (税抜) (595 lm・8.5W・70.0 lm/W) ●交換LEDユニット: FK98100C	<b>NWCF11106C</b> LE1 (100V)  ○希望小売価格 <b>78,000円</b> (税抜) (600 lm・8.5W・70.5 lm/W) ●交換LEDユニット: FK98101C	<b>NWCF11506C</b> LE1 (100V)  ○希望小売価格 <b>78,000円</b> (税抜) (570 lm・8.5W・67.0 lm/W) ●交換LEDユニット: FK98101C
<b>共通項目</b> 仕様 ●本体: アルミダイカスト (ホワイトつや消し仕上) ●重2.1kg 備考 ●天井直付型(壁直付兼用) ●交換電池: FK758 ●型式認定番号: 3AE-1066 ●非常灯評定番号: LALE-017 電池内蔵形 天井直付型(壁直付兼用) 防雨型 リモコン自己点検機能付 定格 定格電圧 入力電流 消費電力 蓄電池定格 AC100V 0.094A 9.1W 密閉型 Ni-MH蓄電池 6.0V 1200mAh			

## ■全体共通項目

仕様 ●LED内蔵・電源ユニット内蔵 ●カバー: ガラス(乳白) ●枠: アルミダイカスト ●光源寿命4000時間(光束維持率85%) ●IP23

## 備考

●天井直付型(壁直付兼用)

注)調光はできません。注)軒下など雨線内で使用できます。ただし、次の場所では使用しないでください。落下・感電・火災の原因となります。風除けのない建物の

屋上・山・橋梁などの風の強い場所、業務用浴室やサウナなど常時高温・高湿度になる場所、温泉地など腐食性ガスが発生する場所、沿岸地帯など潮風による塩害を受ける場所、屋内プールなどの塩素蒸気によりさらされる場所、振動の強い場所では使用できません。

注)直射日光の当たる場所には設置しないでください。過熱による故障・短寿命の原因となります。

注)LEDにはバツキがあるため、同一品番商品でも商品ごとに発光色、明るさが異なる場合があります。

## NWCF11100C

K0150653(天井直付時) 保守率0.81 (430 lm)

取付高さ	2.1m	2.4m	2.6m	3.0m	4.0m	5.0m
単体配置	A1	3.3m	3.4	3.5	3.6	3.4
直線配置	A2	8.0m	8.4	8.5	9.0	9.8

取付高さ	1.5m	2.0m	2.5m	3.0m	4.0m	5.0m
Y=1.0m	2.0 lx	X <sub>1</sub> 2.7m	3.0	3.2	3.4	3.2
Y=1.5m	2.0 lx	X <sub>1</sub> 3.4m	3.9	4.2	4.5	4.8
Y=2.0m	2.0 lx	X <sub>1</sub> 4.1m	4.7	5.0	5.3	5.6
Y=2.5m	2.0 lx	X <sub>1</sub> 4.8m	5.5	5.8	6.1	6.4
Y=3.0m	2.0 lx	X <sub>1</sub> 5.5m	6.3	6.6	6.9	7.2
Y=3.5m	2.0 lx	X <sub>1</sub> 6.2m	7.1	7.4	7.7	8.0
Y=4.0m	2.0 lx	X <sub>1</sub> 6.9m	7.9	8.2	8.5	8.8
Y=4.5m	2.0 lx	X <sub>1</sub> 7.6m	8.7	9.0	9.3	9.6
Y=5.0m	2.0 lx	X <sub>1</sub> 8.3m	9.5	9.8	10.1	10.4

## NWCF11101C

K0150655(天井直付時) 保守率0.81 (400 lm)

取付高さ	2.1m	2.4m	2.6m	3.0m	4.0m	5.0m
単体配置	A1	3.2m	3.3	3.4	3.5	3.2
直線配置	A2	7.7m	8.2	8.3	8.7	9.4

取付高さ	1.5m	2.0m	2.5m	3.0m	4.0m	5.0m
Y=1.0m	2.0 lx	X <sub>1</sub> 2.6m	2.9	3.1	3.3	3.0
Y=1.5m	2.0 lx	X <sub>1</sub> 3.4m	3.8	4.1	4.4	4.7
Y=2.0m	2.0 lx	X <sub>1</sub> 4.1m	4.7	5.0	5.3	5.6
Y=2.5m	2.0 lx	X <sub>1</sub> 4.8m	5.5	5.8	6.1	6.4
Y=3.0m	2.0 lx	X <sub>1</sub> 5.5m	6.3	6.6	6.9	7.2
Y=3.5m	2.0 lx	X <sub>1</sub> 6.2m	7.1	7.4	7.7	8.0
Y=4.0m	2.0 lx	X <sub>1</sub> 6.9m	7.9	8.2	8.5	8.8
Y=4.5m	2.0 lx	X <sub>1</sub> 7.6m	8.7	9.0	9.3	9.6
Y=5.0m	2.0 lx	X <sub>1</sub> 8.3m	9.5	9.8	10.1	10.4

## NWCF11500C

K0165536(天井直付時) 保守率0.81 (405 lm)

取付高さ	2.1m	2.4m	2.6m	3.0m	4.0m	5.0m
単体配置	A1	3.2m	3.3	3.4	3.5	3.2
直線配置	A2	7.7m	8.1	8.4	8.8	9.5

取付高さ	1.5m	2.0m	2.5m	3.0m	4.0m	5.0m
Y=1.0m	2.0 lx	X <sub>1</sub> 2.6m	2.9	3.1	3.3	3.0
Y=1.5m	2.0 lx	X <sub>1</sub> 3.4m	3.8	4.1	4.4	4.7
Y=2.0m	2.0 lx	X <sub>1</sub> 4.1m	4.7	5.0	5.3	5.6
Y=2.5m	2.0 lx	X <sub>1</sub> 4.8m	5.5	5.8	6.1	6.4
Y=3.0m	2.0 lx	X <sub>1</sub> 5.5m	6.3	6.6	6.9	7.2
Y=3.5m	2.0 lx	X <sub>1</sub> 6.2m	7.1	7.4	7.7	8.0
Y=4.0m	2.0 lx	X <sub>1</sub> 6.9m	7.9	8.2	8.5	8.8
Y=4.5m	2.0 lx	X <sub>1</sub> 7.6m	8.7	9.0	9.3	9.6
Y=5.0m	2.0 lx	X <sub>1</sub> 8.3m	9.5	9.8	10.1	10.4

## NWCF11501C

K0165538(天井直付時) 保守率0.81 (380 lm)

取付高さ	2.1m	2.4m	2.6m	3.0m	4.0m	5.0m
単体配置	A1	3.1m	3.2	3.3	3.4	3.0
直線配置	A2	7.5m	7.9	8.2	8.6	9.3

取付高さ	1.5m	2.0m	2.5m	3.0m	4.0m	5.0m
Y=1.0m	2.0 lx	X <sub>1</sub> 2.6m	2.9	3.1	3.2	3.1
Y=1.5m	2.0 lx	X <sub>1</sub> 3.4m	3.7	4.0	4.3	4.6
Y=2.0m	2.0 lx	X <sub>1</sub> 4.1m	4.7	5.0	5.3	5.6
Y=2.5m	2.0 lx	X <sub>1</sub> 4.8m	5.5	5.8	6.1	6.4
Y=3.0m	2.0 lx	X <sub>1</sub> 5.5m	6.3	6.6	6.9	7.2
Y=3.5m	2.0 lx	X <sub>1</sub> 6.2m	7.1	7.4	7.7	8.0
Y=4.0m	2.0 lx	X <sub>1</sub> 6.9m	7.9	8.2	8.5	8.8
Y=4.5m	2.0 lx	X <sub>1</sub> 7.6m	8.7	9.0	9.3	9.6
Y=5.0m	2.0 lx	X <sub>1</sub> 8.3m	9.5	9.8	10.1	10.4

## NWCF13100C

K0164930(壁直付時) 保守率0.81 (455 lm)

取付高さ	1.5m	2.0m	2.5m	3.0m	4.0m	5.0m
Y=1.0m	2.0 lx	X <sub>1</sub> 3.5m	3.6	3.6	3.4	3.4
Y=1.5m	2.0 lx	X <sub>1</sub> 4.7m	5.0	5.2	5.3	5.3
Y=2.0m	2.0 lx	X <sub>1</sub> 5.9m	5.8	6.0	6.1	6.1
Y=2.5m	2.0 lx	X <sub>1</sub> 7.1m	6.7	6.9	7.0	7.0
Y=3.0m	2.0 lx	X <sub>1</sub> 8.3m	7.6	7.8	7.9	7.9
Y=3.5m	2.0 lx	X <sub>1</sub> 9.5m	8.5	8.7	8.8	8.8
Y=4.0m	2.0 lx	X <sub>1</sub> 10.7m	9.4	9.6	9.7	9.7
Y=4.5m	2.0 lx	X <sub>1</sub> 11.9m	10.3	10.5	10.6	10.6
Y=5.0m	2.0 lx	X <sub>1</sub> 13.1m	11.2	11.4	11.5	11.5

## NWCF13101C

K0164929(壁直付時) 保守率0.81 (420 lm)

取付高さ	1.5m	2.0m	2.5m	3.0m	4.0m	5.0m
Y=1.0m	2.0 lx	X <sub>1</sub> 3.4m	3.5	3.5	3.4	3.4
Y=1.5m	2.0 lx	X <sub>1</sub> 4.6m	4.9	5.0	5.1	5.1
Y=2.0m	2.0 lx	X <sub>1</sub> 5.8m	6.1	6.2	6.3	6.3
Y=2.5m	2.0 lx	X <sub>1</sub> 7.0m	7.0	7.1	7.2	7.2
Y=3.0m	2.0 lx	X <sub>1</sub> 8.2m	7.9	8.0	8.1	8.1
Y=3.5m	2.0 lx	X <sub>1</sub> 9.4m	8.8	8.9	9.0	9.0
Y=4.0m	2.0 lx	X <sub>1</sub> 10.6m	9.7	9.8	9.9	9.9
Y=4.5m	2.0 lx	X <sub>1</sub> 11.8m	10.6	10.7	10.8	10.8
Y=5.0m	2.0 lx	X <sub>1</sub> 13.0m	11.5	11.6	11.7	11.7

## NWCF13500C

K0164927(壁直付時) 保守率0.81 (430 lm)

取付高さ	1.5m	2.0m	2.5m	3.0m	4.0m	5.0m
Y=1.0m	2.0 lx	X <sub>1</sub> 3.4m	3.5	3.5	3.4	3.4
Y=1.5m	2.0 lx	X <sub>1</sub> 4.6m	4.9	5.0	5.1	5.1
Y=2.0m	2.0 lx	X <sub>1</sub> 5.8m	6.1	6.2	6.3	6.3
Y=2.5m	2.0 lx	X <sub>1</sub> 7.0m	7.0	7.1	7.2	7.2
Y=3.0m	2.0 lx	X <sub>1</sub> 8.2m	7.9	8.0	8.1	8.1
Y=3.5m	2.0 lx	X <sub>1</sub> 9.4m	8.8	8.9	9.0	9.0
Y=4.0m	2.0 lx	X <sub>1</sub> 10.6m	9.7	9.8	9.9	9.9
Y=4.5m	2.0 lx	X <sub>1</sub> 11.8m	10.6	10.7	10.8	10.8
Y=5.0m	2.0 lx	X <sub>1</sub> 13.0m	11.5	11.6	11.7	11.7

## NWCF13501C

K0164928(壁直付時) 保守率0.81 (400 lm)

取付高さ	1.5m	2.0m	2.5m	3.0m	4.0m	5.0m
Y=1.0m	2.0 lx	X <sub>1</sub> 3.3m	3.4	3.4	3.3	3.3
Y=1.5m	2.0 lx	X <sub>1</sub> 4.5m	4.7	4.8	4.9	4.9
Y=2.0m	2.0 lx	X <sub>1</sub> 5.7m	5.9	6.0	6.1	6.1
Y=2.5m	2.0 lx	X <sub>1</sub> 6.9m	7.0	7.1	7.2	7.2
Y=3.0m	2.0 lx	X <sub>1</sub> 8.1m	7.9	8.0	8.1	8.1
Y=3.5m	2.0 lx	X <sub>1</sub> 9.3m	8.8	8.9	9.0	9.0
Y=4.0m	2.0 lx	X <sub>1</sub> 10.5m	9.7	9.8	9.9	9.9
Y=4.5m	2.0 lx	X <sub>1</sub> 11.7m	10.6	10.7	10.8	10.8
Y=5.0m	2.0 lx	X <sub>1</sub> 12.9m	11.5	11.6	11.7	11.7

在庫区分: ○...常備在庫品 ○...工場在庫品 ◎...受注品 ★...ランプ付希望小売価格でランプ同梱包 ◎...ランプ付希望小売価格でランプ別梱包

希望小売価格には消費税は含まれておりません。希望小売価格表示のない商品の納期および価格については、お取引先にお問い合わせください。

防災照明

防災照明に  
ついて

誘導灯

非常用照明器具

非常用照明器具

非常用照明器具

非常用照明器具

非常用照明器具

非常用照明器具

非常用照明器具

非常用照明器具

非常用照明器具

非常用照明器具

非常用照明器具

非常用照明器具

非常用照明器具

非常用照明器具

非常用照明器具

非常用照明器具

非常用照明器具

非常用照明器具

非常用照明器具

非常用照明器具

非常用照明器具